

2023년도 반기 및 2분기 실적 보고서

2023.08.08

(주)웹젠

본 자료는 한국채택국제회계기준에 따라 작성된 영업실적입니다.

본 자료는 (주)웹젠에 대한 투자자의 이해를 증진시키고

투자판단에 참고가 되는 정보를 제공할 목적으로 작성된 것으로

당사는 본 자료에 서술된 재무실적 및 영업성과의 정확성과 완전함을 보장하지 않으며

자료 작성일 현재의 사실을 기술한 내용에 대해

향후 업데이트 관련 책임을 지지 않으므로 이 점 유의하여 주시기 바랍니다.

2023년 6월 말 현재 당사의 연결대상회사는 총 18개 사로 아래와 같습니다.

(주)웹젠

(주)웹젠온네트

OnNet Europe GmbH.

Webzen Taiwan Inc.

Webzen West Inc.

Webzen Dublin Ltd.

Webzen Japan Inc.

(주)웹젠레드스타 (구, 웹젠블루락)

(주)웹젠메가스톤 (구, 웹젠블랙엔진)

(주)웹젠레드코어

(주)웹젠큐브

(주)웹젠애플트리

(주)웹젠캠프

(주)웹젠노바

(주)웹젠비트

(주)웹젠넥스트

(주)웹젠스타

(주)웹젠레드앤 (*) 2023년 5월 신규설립

RisingStar Inc. (*) 2023년 5월 신규설립

2023년도 상반기 실적 (1H23)

2023년 반기 실적요약(연결)

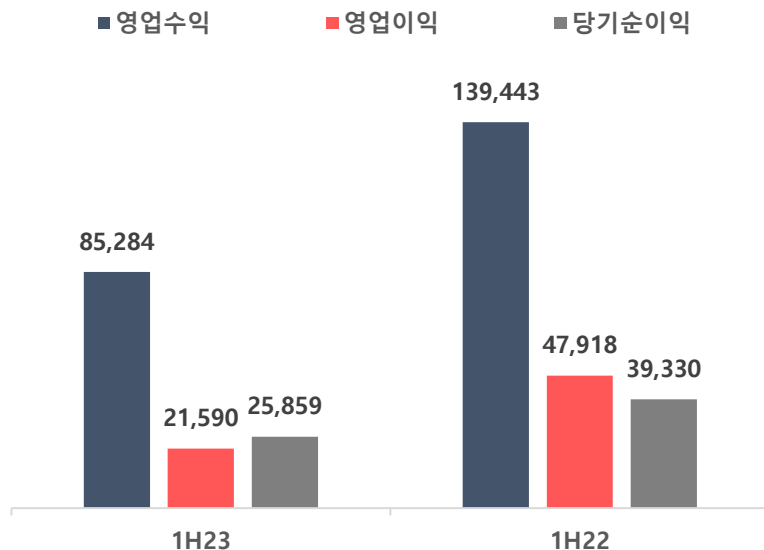
(단위 : 백만원)

구 분	1H23	1H22	증감액	증감률
영업수익	85,284	139,443	(54,159)	-39%
매출액	85,233	139,338	(54,105)	-39%
기타수익	51	105	(54)	-51%
영업비용	63,694	91,525	(27,831)	-30%
영업이익	21,590	47,918	(26,328)	-55%
법인세비용차감전순이익	34,117	56,642	(22,525)	-40%
법인세비용	8,259	17,313	(9,054)	-52%
당기순이익	25,859	39,330	(13,471)	-34%
기타포괄손익	327	302	25	8%
총포괄손익	26,186	39,632	(13,446)	-34%

2023년 반기 실적분석(연결)

영업수익 853억 원 (전년동기 대비 39% 감소)
 영업이익 216억 원 (전년동기 대비 55% 감소)
 당기순이익 259억 원 (전년동기 대비 34% 감소)

전년동기 대비



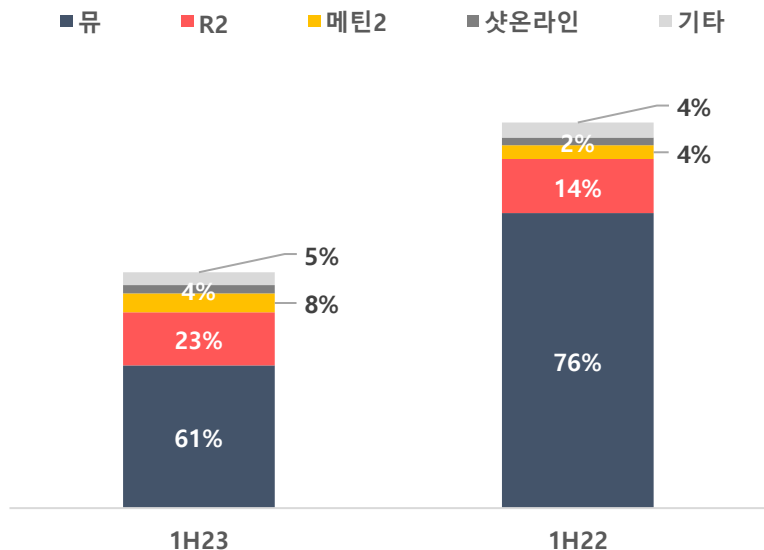
(단위 : 백만원)

구분	1H23	1H22	G/R
영업수익	85,284	139,443	-39%
영업이익	21,590	47,918	-55%
당기순이익	25,859	39,330	-34%

제품별 매출 분석(연결)

뮤	516억 원	(전년동기 대비 52% 감소)
R2	192억 원	(전년동기 대비 2% 감소)
메틴2	68억 원	(전년동기 대비 37% 증가)
샷온라인	30억 원	(전년동기 대비 12% 증가)

매출 구성



(단위 : 백만원)

구분	1H23	1H22	G/R
총 매출액	85,233	139,338	-39%
뮤(*)	51,576	106,581	-52%
R2(*)	19,181	19,522	-2%
메틴2	6,842	4,987	37%
샷온라인	3,040	2,726	12%
기타	4,595	5,522	-17%

(*) '뮤' 및 'R2'는 해당 IP 활용 게임의 매출액을 포함.

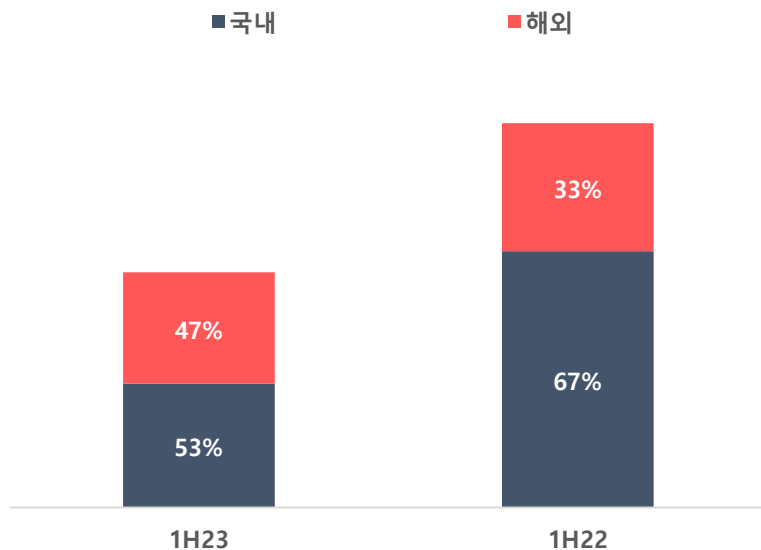
지역별 매출 분석(연결)

국내 매출 448억 원 (전년동기 대비 52% 감소)

해외 매출 404억 원 (전년동기 대비 13% 감소)

해외 매출 비중 전년동기 대비 14%p 증가

매출 구성



(단위 : 백만원)

구분	1H23	1H22	G/R
총 매출액	85,233	139,338	-39%
국내	44,840	92,878	-52%
해외	40,394	46,461	-13%

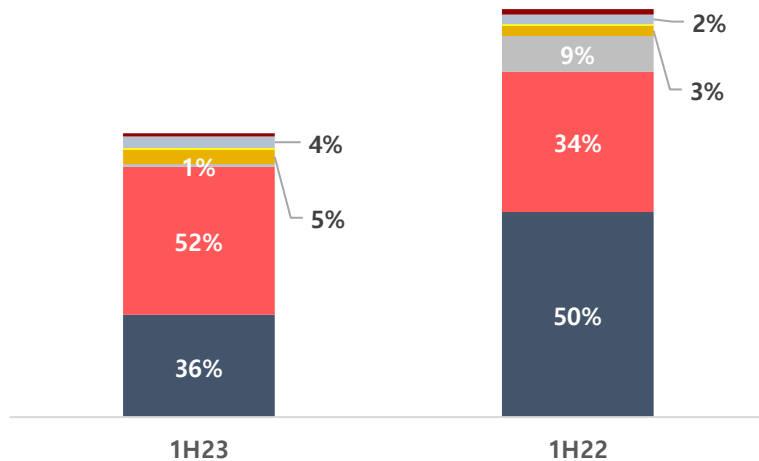
영업비용 분석(연결)

- 영업비용 637억 원 (전년동기 대비 30% 감소)
- 지급수수료 230억 원 (전년동기 대비 50% 감소)
- 인건비 331억 원 (전년동기 대비 5% 증가)
- 광고선전비 6억 원 (전년동기 대비 92% 감소)

비용 구성

■ 지급수수료 ■ 인건비 ■ 광고선전비 ■ 상각비 ■ 통신비 ■ 세금과공과 ■ 기타

(단위 : 백만원)



구분	1H23	1H22	G/R
영업비용	63,694	91,525	-30%
지급수수료	23,010	46,016	-50%
인건비	33,101	31,461	5%
광고선전비	650	8,013	-92%
상각비	3,242	2,317	40%
통신비	369	352	5%
세금과공과	2,560	2,116	21%
기타	763	1,250	-39%

2023년도 2분기 실적 (2Q23)

2023년 2분기 실적요약(연결)

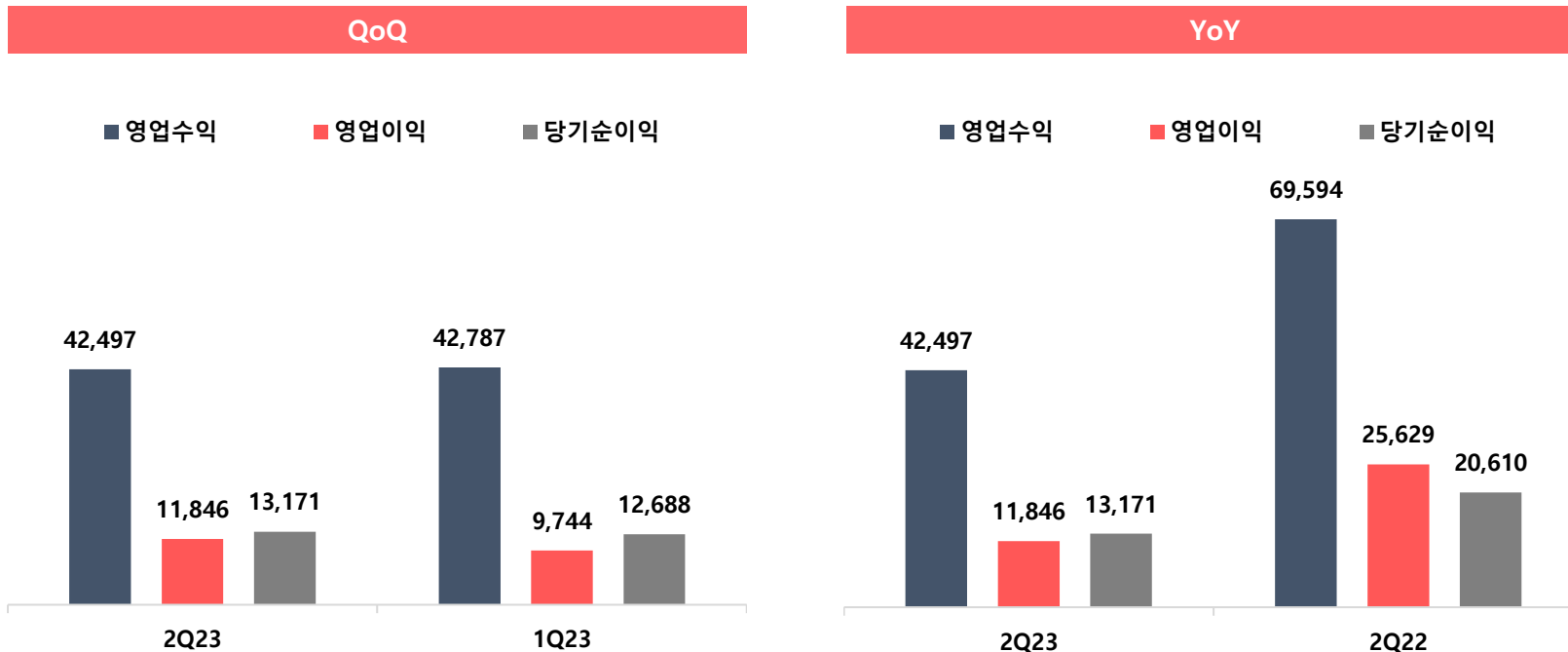
(단위 : 백만원)

구 분	2Q23	1Q23	QoQ	2Q22	YoY
영업수익	42,497	42,787	-1%	69,594	-39%
매출액	42,471	42,762	-1%	69,536	-39%
기타수익	26	25	3%	58	-55%
영업비용	30,651	33,043	-7%	43,965	-30%
영업이익	11,846	9,744	22%	25,629	-54%
법인세비용차감전순이익	17,293	16,824	3%	30,195	-43%
법인세비용	4,122	4,136	-0.3%	9,585	-57%
당기순이익	13,171	12,688	4%	20,610	-36%
기타포괄손익	(403)	730	-155%	307	-231%
총포괄손익	12,768	13,418	-5%	20,917	-39%

2023년 2분기 실적분석(연결)

영업수익	425억 원	(전분기 대비 1% 감소, 전년동기 대비 39% 감소)
영업이익	118억 원	(전분기 대비 22% 증가, 전년동기 대비 54% 감소)
당기순이익	132억 원	(전분기 대비 4% 증가, 전년동기 대비 36% 감소)

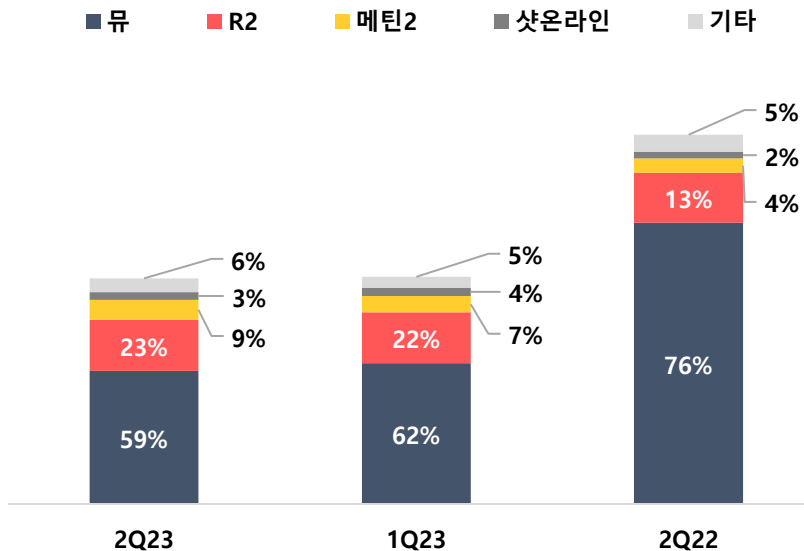
(단위 : 백만원)



제품별 매출 분석(연결)

뮤	251억 원	(전분기 대비 5% 감소, 전년동기 대비 53% 감소)
R2	96억 원	(전분기 대비 1% 증가, 전년동기 대비 3% 증가)
메틴2	37억 원	(전분기 대비 20% 증가, 전년동기 대비 38% 증가)
샷온라인	15억 원	(전분기 대비 6% 감소, 전년동기 대비 12% 증가)

매출 구성



(단위 : 백만원)

구분	2Q23	1Q23	2Q22
총 매출액	42,471	42,762	69,536
뮤(*)	25,060	26,516	52,966
R2(*)	9,639	9,542	9,371
메틴2	3,733	3,109	2,714
샷온라인	1,476	1,564	1,317
기타	2,563	2,032	3,169

(*) '뮤' 및 'R2'는 해당 IP 활용 게임의 매출액을 포함.

지역별 매출 분석(연결)

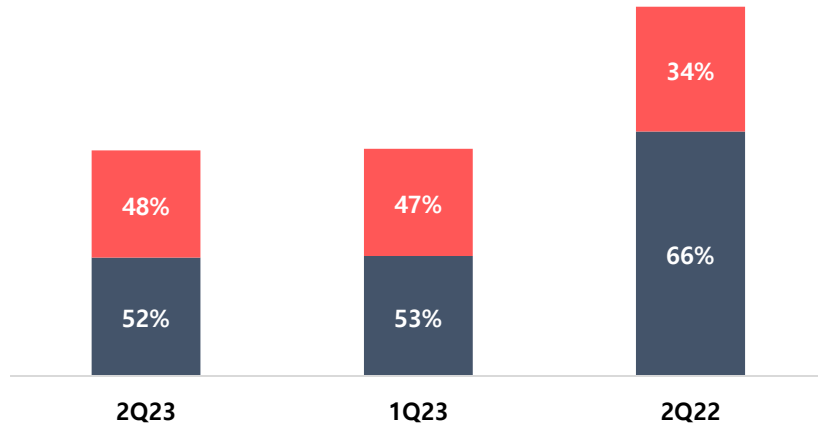
국내 매출 223억 원 (전분기 대비 1% 감소, 전년동기 대비 52% 감소)

해외 매출 202억 원 (전분기 대비 0.1% 증가, 전년동기 대비 14% 감소)

해외 매출 비중 전분기 대비 1%p 증가, 전년동기 대비 14%p 증가

매출 구성

■ 국내 ■ 해외



(단위 : 백만원)

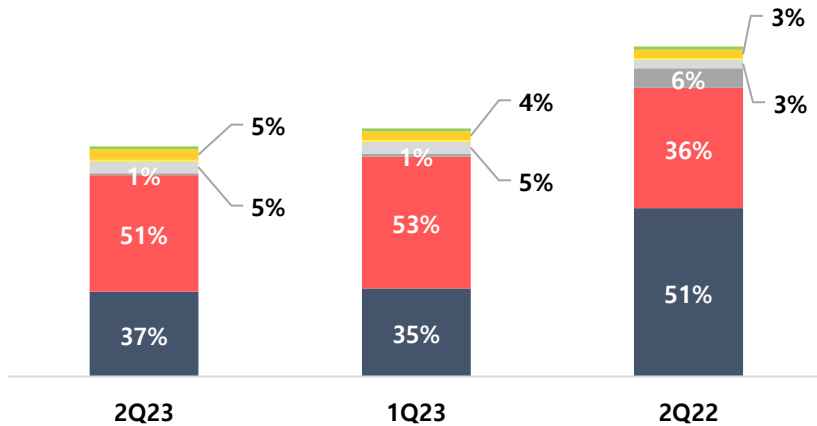
구분	2Q23	1Q23	2Q22
총 매출액	42,471	42,762	69,536
국내	22,273	22,567	46,028
해외	20,199	20,195	23,509

영업비용 분석(연결)

영업비용	307억 원	(전분기 대비 7% 감소,	전년동기 대비 30% 감소)
- 지급수수료	113억 원	(전분기 대비 3% 감소,	전년동기 대비 50% 감소)
- 인건비	155억 원	(전분기 대비 12% 감소,	전년동기 대비 3% 감소)
- 광고선전비	2억 원	(전분기 대비 41% 감소,	전년동기 대비 91% 감소)

비용 구성

■ 지급수수료 ■ 인건비 ■ 광고선전비 ■ 상각비 ■ 통신비 ■ 세금과공과 ■ 기타



(단위 : 백만원)

구분	2Q23	1Q23	2Q22
영업비용	30,651	33,043	43,965
지급수수료	11,303	11,707	22,426
인건비	15,521	17,580	16,038
광고선전비	242	408	2,580
상각비	1,616	1,626	1,189
회선비	190	179	143
세금과공과	1,391	1,168	1,147
기타	389	375	443

요약재무정보(연결)

(단위 : 백만원)

구 분	2023.06.30	2022.12.31
유동자산	386,864	366,112
비유동자산	271,785	280,755
자산총계	658,648	646,867
유동부채	59,180	62,738
비유동부채	6,773	9,769
부채총계	65,953	72,508
자본금	17,655	17,655
자본잉여금	149,814	149,814
기타포괄손익누계액	1,212	438
기타자본구성요소	(70,798)	(79,120)
이익잉여금	492,581	483,328
비지배지분	2,231	2,245
자본총계	592,695	574,360
부채와 자본총계	658,648	646,867

요약재무정보(연결)

(단위 : 백만원)

구 분	제24(당)기		제23(전기)	
	2분기	누적	2분기	누적
영업수익	42,497	85,284	69,594	139,443
매출액	42,471	85,233	69,536	139,338
기타수익	26	51	58	105
영업비용	30,651	63,694	43,965	91,525
영업이익	11,846	21,590	25,629	47,918
법인세비용차감전순이익	17,293	34,117	30,195	56,642
법인세비용	4,122	8,259	9,585	17,313
당기순이익	13,171	25,859	20,610	39,330
기타포괄손익	(403)	327	307	302
총포괄손익	12,768	26,186	20,917	39,632
지배기업지분	12,774	26,203	20,918	39,646
비지배기업지분	(7)	(17)	(1)	(15)

감 사 합 니 다